



Curso de Técnico  
en IAA Presencial  
2026



# FORMACIONES DOGTOR SCHOOL

## Curso de Técnico en IAA (presencial)



Contacto directo




Fines de semana



Prácticas reales





# Técnico en IAA PRESENCIAL

## DOGTOR SCHOOL

Enmarcado dentro de nuestra Dogtor School os traemos nuestro curso de Técnico en Intervenciones Asistidas con Animales en formato presencial.

DURACIÓN: 70 horas.

ASIDUIDAD: Fines de semana alternos.

HORARIO:

Sábados de 10 a 19h.

Domingos de 10 a 15h.

LUGAR: En el Centro APAMA situado en C/ Pablo Serrano S/N en Alcobendas (Madrid).

FECHAS 2025:

3,4, 17, 18 y 31 de octubre,  
1, 14, 15, 28 y 29 de noviembre.

PRECIO:

1.620 euros (IVA incluido).

Ver descuentos y ofertas más adelante.



## METODOLOGÍA

Nuestras docentes fomentan la participación activa de los alumnos, así como la experimentación desde:

- Interacción directa durante las ponencias y con el contenido de las mismas ofreciendo retos de aprendizaje y autorreflexión de manera que los alumnos vayan desarrollando y mejorando sus habilidades.
- Casos reales y ejemplos de programas: desde la experiencia directa de nuestros docentes se desarrolla un espacio de reflexión sobre situaciones reales que inviten a la interacción con los compañeros y con las profesoras.
- Desarrollo de dinámicas para trabajar en pequeños grupos que luego son compartidas con todo el grupo.
- Favoreceremos el aprendizaje colaborativo con ejercicios y role play grupales.
- Tutorización individualizada: contarás con un espacio de ejercicios prácticos individualizados que enviarás en formato de vídeos a las docentes fomentando así la adquisición de herramientas prácticas.

## ACOMPañAMIENTO

- Las docentes muestran su disposición para recoger las necesidades de los alumnos y acompañarles durante su aventura formativa.
- Se posibilita la participación de los alumnos desde el principio de manera que sientan la parte activa de su proceso de aprendizaje.
- La filosofía “Dogtor School” fomenta el diálogo y espacios de interrelación que van más allá del proceso formativo, enriqueciéndolo.
- Las docentes realizan la función de mediadoras para que el aprendizaje se enriquezca de la actividad social.
- Se desarrolla el aprendizaje cooperativo desde el acompañamiento y refuerzo de las docentes.


FILOSOFÍA  
DOGTOR  
SCHOOL



## MOTIVACIÓN DEL ALUMNADO

Desde Dogtor Animal acercamos un espacio formativo cercano donde los alumnos son recogidos en su individualidad y donde se atiende a sus necesidades específicas, así:

- Se desarrolla un plan formativo con objetivos claros y prácticos para que los participantes los integren poco a poco durante los cursos.
- Las docentes favorecen un espacio de aprendizaje desde la interpelación entre alumnos y profesores compartiendo experiencias enriquecedoras en ambos sentidos.
- Se transmite la pasión por las Intervenciones Asistidas con Animales envolviendo al alumnado en cada clase.
- Se favorece un aprendizaje práctico a fin de que los alumnos apliquen lo aprendido en su entorno personal y/o profesional.



## PLANIFICACIÓN

- Se subdivide el proceso de aprendizaje en objetivos claros y alcanzables para todos los alumnos.
- Se adapta el lenguaje a las necesidades y niveles de los alumnos.
- Utilización de técnicas visuales y motivadoras como role plays (escenificaciones) y dinámicas.

FILOSOFÍA  
DOGTOR  
SCHOOL



# DOGTOR SCHOOL PRESENCIAL ES MI ESCUELA PORQUE:



## CONTACTO

Si sientes que el poder de grupo es un elemento fundamental en tu proceso de aprendizaje y si prefieres realizar las prácticas junto a tus compañeros generando un espacio de networking, éste es tu espacio formativo.



## FIN DE SEMANA

Nuestra Dogtor School abre las puertas los fines de semana para ofrecer una aventura formativa que se adapte a todos aquellos con semanas ajetreadas. Disfrutarás de fines de semana repletos de aprendizaje a todos los niveles.



## PRÁCTICAS REALES

Uno de los aspectos fundamentales de nuestros cursos presenciales es que en su precio incluyen la posibilidad de hacer dos prácticas en programas de Intervenciones Asistidas con Animales.



## PRÁCTICAS

Posibilidad de prácticas con perros de otros compañeros o de Dogtor Animal: aquellos alumnos que asistan a nuestra Dogtor School sin perro tendrán la oportunidad de practicar con los perros asistentes al curso.



# Técnico en IAA PRESENCIAL DOGTOR SCHOOL



## PRÁCTICAS

El curso incluye dos prácticas en programas reales de Intervenciones Asistidas con Animales.

Los alumnos tendrán la posibilidad de adquirir un bono extra de prácticas que podrán utilizar adaptándolo a sus necesidades (preguntar por precio y condiciones).

## PARTICIPACIÓN DE LOS PERROS

Durante nuestro curso presencial podrán acompañarnos entre dos y tres perros de nuestros alumnos. Si quieres participar junto a tu perro dínoslo y te enviaremos un formulario específico que será valorado por nuestros adiestradores.

Posteriormente recibirás una llamada para ampliar información y durante el primer domingo del curso se realizará la selección de los candidatos para acompañarnos durante esta experiencia formativa.

Su selección se basa fundamentalmente en:

- Su bienestar durante el curso.
- Su potencial de aprendizaje.
- El "juego" que vaya a dar dentro del curso.

En ningún caso se hace la selección en base a su idoneidad para ser Perro de Intervención.



TE VAMOS A CONTAR UNA HISTORIA EN LA QUE TÚ ERES EL PROTAGONISTA, CONVIRTIÉNDOLA EN UNA AVENTURA FORMATIVA EXCLUSIVA Y MUY MUY PERSONAL ¿QUIERES SABER DE QUÉ VA?

### Capítulo 1: Comenzando por el principio.

Las Intervenciones Asitadas con Animales se basan en la biofilia... no, no es una perversidad, tiene que ver con esa unión tan especial que lleva siglos forjándose entre animales y personas. En el curso te contaremos de que va en Historias que marcaron el camino de las IAA.

### Capítulo 2: Debajo del paraguas de las IAA.

Debajo de nuestro paraguas existen t cajitas repletas de conceptos increíbles. Las abriremos juntos en esta aventura formativa.



### Capítulo 3: ¿Por y para quién?

“POR”: descubrir tus motivos para lanzarte en esta aventura es algo fundamental, pero averiguar el “PARA” te abrirá puertas infinitas donde las IAA tienen cabida y es aquí donde te acercaremos a pequeños mundos donde la presencia de un animal de intervención puede marcar una inmensa diferencia.

# TIAA DOGTOR SCHOOL: CONTENIDOS





## Capítulo 4: Y ahora llega el cómo.

En este punto de tu historia ya conoces todos los caminos que puedes seguir. Aquí empezamos a descubrir cómo recorrerlos mediante herramientas prácticas adaptadas al trabajo con diferentes personas con diferentes necesidades. Sacarle partido a esa relación tan maravillosa con tu animal de intervención para introducirlo con diferentes participantes:

- Cómo trabajamos según para quién: Protocolos de trabajo adaptados.
- Y si...: Aspectos a tener en cuenta.
- Recogemos al otro y sus necesidades: Creación de sesiones.
- Creatividad: Creación de materiales.
- Pilares: Técnicas.
- ¿Bailamos?: Manejo de los animales de intervención según características de cada participante.
- ¿Cuál es mi lugar?: Posicionamientos de trabajo.
- Equilibrio: Protocolos de bienestar.

Todo lo que no puedes aprender en un libro, sucederá en este capítulo de tu historia de aprendizaje...

## Capítulo 5: ¿y cómo hacerlo desde cero?.

A estas alturas posees las herramientas y tu visión de las IAA comienza a ser holística, pongámoslas todas juntas para que consigas generar un programa desde cero:

- Tengo un cliente y ¿ahora qué?: Pasos a seguir en la creación de un programa.
- Planifiquemos: Organización de las sesiones.
- Todo bajo control: Adaptación de protocolos y aspectos a tener en cuenta.
- Trabajo en equipo vs grupos de trabajo: Perfiles dentro del equipo de IAA.

# TIAA DOGTOR SCHOOL: CONTENIDOS



## Capítulo 6: Los peludos que nos acompañan.

El compañero de viaje perfecto, aprender a respetarle, a comprenderle como el maravilloso ser que es y a sacarle el mayor partido a esa complicidad y confianza entre técnico y perro de intervención para mejorar la calidad de vida de las personas, es la trama principal de este capítulo de tu aventura:

- ¿Cómo es?: Características del Perro de Intervención.
- ¿Qué necesita?: Necesidades del Perro de Intervención.
- Entrenamiento específico del Perro de Intervención.
- Cómo trabajar en equipo: Protocolos de actuación.
- Cómo cuidar de él: Código ético a la hora de trabajar con animales.
- Cómo compenetrarnos: Manejo del perro de intervención.

## Capítulo 7: Otros compañeros de viaje.

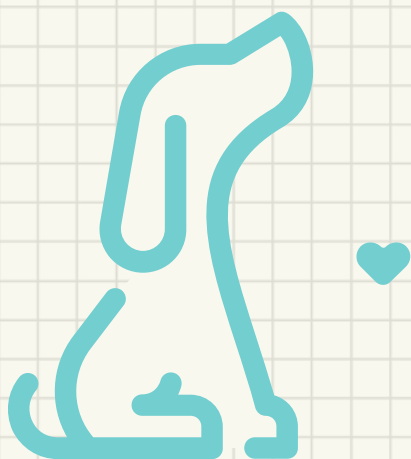
Y es que cada animal de intervención puede enriquecer nuestro viaje: un loro, una rata, una chinchilla, insectos palo,... ¿tienen su cabida en tu aventura formativa? En éste capítulo verás cómo las compañías más insólitas generan los momentos más especiales.



# TIAA DOGTOR SCHOOL: CONTENIDOS



# PREGUNTAS FRECUENTES



## ¿NECESITO TENER PERRO EN CASA PARA HACER ESTE CURSO?

No es necesario tener perro propio, aunque recomendamos poder tener acceso a algún perro de algún amigo o familiar. No obstante, se puede realizar el curso sin perro teniendo en cuenta que los aspectos prácticos de manejo se verán reducidos si bien las herramientas serán adquiridas por igual.

## ¿SE REQUIERE UNA ASISTENCIA MÍNIMA AL CURSO?

Sí, se necesita asistir, como mínimo, al 80% de las clases.

## AL FINALIZAR EL CURSO ¿TENGO QUE PASAR ALGÚN EXAMEN?

Sí, se realizan dos pruebas para comprobar la asimilación de conceptos. Se trata de una prueba teórica (con una parte test y otra a desarrollar) y una prueba práctica de manejo.

## ¿NECESITO LLEVAR ALGO AL CURSO?

No, te proveemos de todo lo que vas a necesitar.

Si asistes con perro necesitarás llevar una cama para él/ella y premios adecuados.

En caso de quedarte a comer los sábados en el Centro puedes traer tu comida ya que tenemos nevera y microondas.

## ¿NECESITO ALGÚN REQUISITO TÉCNICO PARA PODER ACCEDER AL CURSO?

Simplemente que hayas formalizado los pasos de inscripción al curso.

# PREGUNTAS FRECUENTES



## ¿OBTENGO UN TÍTULO AL FINAL DEL CURSO?


Sí, si cumples con todos los requisitos de asistencia y superación de prueba teórica y práctica se otorga un título propio.


## ¿HACE FALTA SER PUNTUAL?

Sí, pedimos un compromiso de puntualidad para las clases.

## ¿ES OBLIGATORIO REALIZAR PRÁCTICAS PRESENCIALES PARA OBTENER MI TÍTULO?

No, es algo totalmente opcional.





## OPINIONES DE NUESTROS ALUMNOS



LES ENCANTAN NUESTRAS EXPERIENCIAS  
FORMATIVAS

Porque son algo más que formaciones, son experiencias de vida

# DESCUENTOS Y OFERTAS

## PRONTO PAGO

Descuento del 25% por el pago de la totalidad del curso antes del 31 de julio del 2026.

No acumulable con otras ofertas y descuentos.

## ANTIGUO ALUMNADO

Nuestros alumnos y alumnas de nuestros seminarios o de la Escuela de Perro de Intervención disponen de un 20% de descuento en el curso de Técnico en IAA presencial.

No acumulable con otras ofertas y descuentos.

## PAGO FRACCIONADO

Se facilita el pago del curso de Técnico en IAA presencial, pudiendo fraccionar el mismo en 3 cuotas (importe de la reserva del curso a parte).\*

1er pago: antes del inicio del curso.  
2º pago: aproximadamente a mitad de curso.  
3er pago: antes de que finalice el curso.

\*El fraccionamiento del pago supondrá un recargo del 5% sobre el importe total del curso.

## PERSONAS DESEMPLEADAS

10% de descuento presentando la tarjeta de desempleado.

Descuento no acumulable con otras ofertas y descuentos.



# Conoce al equipo de ensueño

LAS MENTES DETRÁS DE NUESTRA ESCUELA



VANESSA CARRAL


Psicóloga General Sanitaria Clínica  
y Educativa. Experta en IAA



ICIAR HERNÁNDEZ

Selección, seguimiento y  
entrenamiento de Perros de  
Intervención

# ESTAMOS EN REDES SOCIALES



INSTAGRAM



FACEBOOK



LINKEDIN



X

## Información de contacto

DIRECCIÓN WEB

[www.dogtoranimal.es](http://www.dogtoranimal.es)

NÚMEROS DE TELÉFONO

644 435 280 / 644 475 819



CORREO ELECTRÓNICO

[formacion@dogtoranimal.es](mailto:formacion@dogtoranimal.es)

